



バケツ稲チャレンジャー通信



みなさん、こんにちは！
 バケツ稲チャレンジャー通信 10月号をお届けします♪
 さて、今回の担当は、本来なら8月号担当だった
 わたくし「Ponya」がお届けします！
 (ぐーさんにはご迷惑をおかけしました…)
 なお「ダジャレ」については、期待しないでくだされ…

NO.5 2009年10月発行
 市民生協やまなし紙織・管理本部
 ☎055-243-2440



市民生協やまなし

検索

私たちの名前の由来を知りたい方は、コープの職員
 ブログ「とれたて! 商品こぼれ話」をご覧ください♪市民生協やまなしのホームペー
 ヲップページにある左のバナーをクリックしてくださ
 い。おいしい商品の情報もたくさん。

実りの秋!
 食欲の秋!
 若干体型に
 変化が…



Ponya



まずは、市民生協やまなし本部メンバーの稲のようす第一部をお伝えします。

市民生協やまなし本部のメンバーの稲のようす

皆さんより一歩早く、4月22日から育て始めた市民生協やまなし本部の稲たち。前回はダ
 ジャレ課長・ぐーさん・私Ponyaの「稲刈り」の様子をお届けしましたが、今回は残りのメン
 ーの波平本部長・木登り専任部長・小島タカ明氏の「稲刈り」の様子をまずはお届けします。



メンバーそれぞれが丹精込めて(?)育てた稲
 刈り取っている道具は…**は・さ・み**です。
 前回のダジャレ課長以下3名の稲刈りで切れな
 いカマに悪戦苦闘! その時の教訓をいかし、
切れないカマにはカマつられない!
 とばかりに、はさみでジヨキジヨキ…




このつづき(第二部)は後半をお楽しみに!

チャレンジャーのバケツ稲が育ってま〜す！

今月もチャレンジャーの稲のようすが届けられました。今まで送っていただきチャレンジャー通信の発行にご協力いただいた皆様に感謝・感謝です。ありがとうございました♪
(組織・管理本部 一同)

南アルプス市

ケンケンさん



9月30日

収穫完了！

長い稲作も終わり、とうとう
収穫が出来ました！
農家の人の大変さがよく分か
りました！

9月30日撮影



10月19日撮影
脱穀中の写真

(ケンケンさんより続報が届きました。)

脱穀しました！
いろいろ試しましたが手が一番早かった。
どんぶりに半分位入りました！



10月19日撮影

きれいに脱穀完了！



ケンケンさん、8月発行の
チャレンジャー通信に続いてのご報告ありがとうございました。
育ててみると農家の皆さんの苦労に脱帽ですよ。

無事に収穫されて穂っとひと安心ですね。お疲れさまでした。



それでは、お待ちかね(?) 市民生協やまなし本部メンバーの稲のようす(第二部)をお伝えします。

市民生協やまなし本部のメンバーの稲のようす

先ほどの続きで〜す(^-^)

稲刈りからだいぶ日にちがたってしまいましたが、ようやく脱穀ができました。



10月20日 いよいよ脱穀!



写真は脱穀する直前の稲です。
日中に外で脱穀する予定だったのですが、
気がつくと夕方の5時…
外は… 真っ暗に……
仕方なく、稲を2階の会議室に持ち込み
脱穀作業開始!

と、その前にメンバーそれぞれが
いかに効率のよく脱穀するかを
考えました。(右がその時の写真)

ダジャレ課長は「ハンドパワー?」
木登り専任部長は「火ばさみ」
小島タカ明氏は「お茶碗」
Ponyaは「軍手」
ぐーさん「割り箸」
波平本部長は外出中で不在でした…

さて、誰が一番早く終了したと思
います?

正解は次ページをご覧ください。



ぐーさん
カメラマンのため
手だけの参加!

それでは、いよいよ脱穀スタート!!



木登り専任部長

木登り専任部長は、「**火ばさみ**」で…

「**うーん うまくいかねえなあ…**」

そして、そのあとに一言…

「**こりゃあ 手でやった方がはええや!**」

(早い)

ということで、結局さいごは「手」で脱穀していました。

小島タカ明氏は、「**お茶碗**」で…

最初は…

「**おっ! こりゃあいい!!**」

しかし、数分後には…

「**取れるんだけど、はかがいかない!**」

やはり最後には…「**手が早い!**」



小島タカ明氏

… … … **えっ!なんですって!!**

小島タカ明氏は「てがはやい!!」

(誤解のないように付け加えますが、あくまでも復唱しただけですので…ご注意ください。)



Ponya

私Ponyaは「**軍手**」で勝負を挑んだのですが、これがまた、軍手にモミがささり、痛いなのって…途中で、一度「**素手**」で試みたのですが、なおさら痛くて…ふたたび軍手を着用!

そんなこんなでメンバーが悪戦苦闘をしているとき**出ましたよ!**ありがたい**ダジャレ課長の一言**が…ダジャレ課長は、「**お椀**」で脱穀をしていたのですが終わりの見えない脱穀作業に…

「**お椀**」でやってたら、
いつまでたっても
おわんねえ!」



ダジャレ課長



木登り専任部長

一番最初に脱穀作業を終了した**木登り専任部長**！

見てください！ この満面の笑み！！

普段の仕事の中では**絶対に見ることのできない**


えがおです。(特に普段が怖い顔をしているわけではありません…)

悪戦苦闘のすえ、約 1 時間後ようやく全員脱穀作業がおわりました！

(ほんとうに疲れました…)

でも見てください！ この満面の笑み！！

やり遂げたことの達成感・充実感に満ち溢れた面々を！



脱穀作業で
疲れきった？
小島タカ明氏


芸も脳も
ない
Ponya

先ほどより少し
落ち着いた
木登り専任部長

1 位の栄光に
笑顔の
ダジャレ課長

右から収穫した重量の多かった
順に並んでいます。
栄えある 1 位は「ダジャレ課長」！
個人別の重量は次ページで…

それでは、個人別の結果発表！



でもみなさん！ちょっと待ってください！！

あれれ…

右の写真が「ダジャレ課長」のモミ
なのですが…

んっ！モミ以外のものが
混ぜられているように見えるのは私だけ…

なにか「鳥の巣」に見えてきたような…
みなさんは、なにに見えますか？



みんなあつまれ!

市民生協やまなし理事

2009 秋の収穫祭



とき 2009年 10月31日 (土)
10:30~14:00

ところ かいこらあ 大ホール

入場無

マイはし・マイ皿・マイコップ
マイバッグをご持参ください。

(甲府市東光寺3-13-25)

たべよう!

コープ商品やお米の試食など



バケツ稲チャレンジャーは、
自分で育てた稲を刈って
持ち寄ろう!
脱穀体験や精米体験ができるよ!

体験しよう!

お米の脱穀体験
や精米体験
もちつき大会
などたのしい
企画いっぱい!



知っちゃおう!

「食」について楽しく
学べるコーナー
もあるよ!



他にもステージ企画や楽しい企画で、みな
さんのご来場をお待ちしています!

【お問合せ】市民生協やまなし
組織運営課

TEL 055-243-2440



こんなメンバーでお届けしました。

ご投稿・ご愛読？ありがとうございました！



なまえ: 波平本部長
プロフィール: 日ごろはクールに決めている。たまに見せるチョイぼけがチャームポイント。

両方の両親が果樹づくりをしています。年に1、2回しか手伝わない私。ですが、5人のバケツ稲づくりでは、朝の水やりなどかなり頑張りました。夏の出穂は、莖(?)を破るようになってくるんですよ。とても感動しました。自分で取り組んでみて、あらためて、たくさんのご家庭におすすめていたいと思っています。

バリバリやるぞ！と意気込んでみたけれど
つきよききちんとできなくて
ツッコミきびしいぐーさんに
イトコなしと責められて
ネ タでごまかす日々でした・・・

なまえ: ダジャレ課長
プロフィール: 1時間に1回はダジャレを言うほどダジャレ好き。最近のヒットダジャレは「他意(タイ)はないがプリはある」。





なまえ: Ponya
プロフィール: 最近、甲州市の自宅から甲府の市民生協やまなしまでエコ通勤(自転車通勤)を始めました。

バケツ稲を育てることは苦勞の連続でした。
①芽だし②バケツへの植替え③水の管理④風水害
⑤バケツ稲チャレンジャー通信の担当。という事で5つの苦勞で、みなさん「ごくろう」さまでした。

我が家では、代々リアル稲づくりをしています。
今年も10月25日の脱穀・もみすりですり収穫となります。
10月31日はコープの収穫祭。
ぜひ家族みんなでお越し下さい。

なまえ: 小島タカ明
プロフィール: いい人。すごくいい人。



なまえ: ぐー
プロフィール: おいしいもの大好き！お腹がすきすぎると悲しくなる。コープの職員ブログを担当しています。

長かった…本当に長かった…！！(TΔT)バケツ稲チャレンジを通じて、お米農家への尊敬の念が不動のものになりました。収穫にこぎづけられて、本当にうれしいです(´▽`)でも、一番の収穫は、バケツ稲チャレンジャー通信の発行を通じて、Ponyaさんと小島タカ明さんが最高に楽しい文章を作れることがわかったとこと、ダジャレ課長は発言はおもしろいけど、文章はイマイチだということがわかったことです。